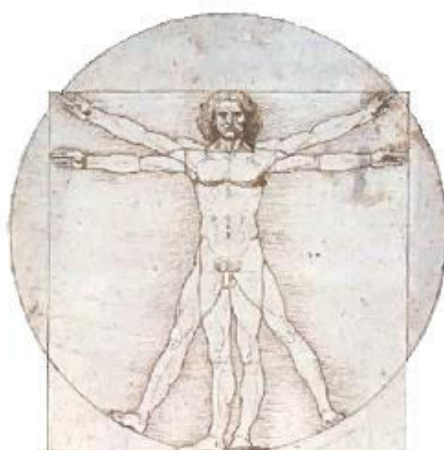


Istituto Comprensivo "A. Molinaro"
Montefiascone
Sede Centrale - Scuola Primaria e dell'Infanzia "O. Golfarelli"

1a

PIANO DI PREVENZIONE E PROGRAMMA DI ATTUAZIONE **(REGISTRO/DIARIO DI PREVENZIONE)**



Aggiornamento: dicembre 2022

Euservice s.r.l. - Via Dante Alighieri, 12 - 00027 Roviano (RM) - P. Iva 08879271008

Telefono: 0774903270 / 067232251 info@euservice.it 81@euservice.it
www.euservice.it

Firmato digitalmente da MARIA RITA SALVI

INDICE

1.	Premessa	3
2.	DATI AZIENDALI	4
2.1.	Notizie generali	4
2.2.	Attività e dati occupazionali	5
2.3.	Organigramma Aziendale per la prevenzione	6
2.4.	Organigramma aziendale ruoli e responsabilità	7
2.5.	Analisi della documentazione e delle certificazioni	8
2.5.1.	Documentazione agli atti dell'Istituto	8
2.5.2.	Valutazione del rischio d'incendio.....	9
3.	PIANO DI PREVENZIONE	10
3.1.	Premessa	10
3.2.	Programma interventi	11
3.2.1.	Programma degli interventi a breve termine	11
3.2.2.	Programma degli interventi a medio termine	20
3.2.3.	Programma degli interventi a lungo termine	21
3.3.	Interventi di prevenzione sulle situazioni di pericolo segnalate dai lavoratori	23
4.	SOTTOSCRIZIONE DEL DOCUMENTO	25

1. PREMESSA

Il presente fascicolo, specifico per l'unità produttiva ed allegato al fascicolo 1 DVR complessivo per l'intera Istituzione Scolastica, ai sensi dell'art 28 comma 2 D. Lgs. 81/08 contiene:

- a) il programma delle misure ritenute opportune per garantire il miglioramento nel tempo dei livelli di sicurezza;
- b) l'individuazione delle procedure per l'attuazione delle misure da realizzare, nonché dei ruoli dell'organizzazione aziendale che vi debbono provvedere, a cui devono essere assegnati unicamente soggetti in possesso di adeguate competenze e poteri;
- c) l'indicazione del nominativo del responsabile del servizio di prevenzione e protezione, del rappresentante dei lavoratori per la sicurezza o di quello territoriale e del medico competente che ha partecipato alla valutazione del rischio;
- d) l'individuazione delle mansioni che eventualmente espongono i lavoratori a rischi specifici che richiedono una riconosciuta capacità professionale, specifica esperienza, adeguata formazione e addestramento.

2. DATI AZIENDALI**2.1. NOTIZIE GENERALI****ISTITUTO COMPRENSIVO "A. Molinaro" MONTEFIASCONI**

Istituzione scolastica

Via Cassia Nuova 1 Montefiascone VT

Indirizzo

Educativo / formativa

Attività

80022690566

Partita Iva/Codice fiscale

0761826019

Telefono

vtic82800t@istruzione.it

E-mail

Vtic82800t@pec.istruzione.it

E-mail PEC

Dott.ssa Maria Rita Salvi

Datore di Lavoro (Dirigente Scolastico)

0761828379

Telefono

SEDE CENTRALE - SCUOLA PRIMARIA E INFANZIA VIA CASSIA "O. GOLFARELLI"

Unità produttiva (Sede centrale, plesso o sede associata)

Via Cassia Nuova 1 Montefiascone VT

Indirizzo

0761826019

Telefono

Vtic82800t@istruzione.it

E-mail

Ranaldi Antonella (docente fiduciario di plesso)

Preposto (Docente coordinatore di plesso o vicario)

3466033201

Telefono

2.2. ATTIVITÀ E DATI OCCUPAZIONALI

PERSONALE PROPRIO

Mansione svolta	N°
Dirigenza generale	1
Dirigenza amministrativa	1
Amministrazione ed archiviazione	5
Insegnamento ed educazione	42
Assistenza di laboratorio	1
Pulizia e sorveglianza alunni	5
Minuta manutenzione	
(altro)	1

N° Lavoratori propri in totale

56

N° alunni

220

Personale ditte appaltatrici e prestatori d'opera

Attività svolta	
Pulizie	
Preparazione e distribuzione cibi	
Assistenti educativi	2
(altro)	

N° Lavoratori esterni in totale

2

N° max. presenti

278

2.3. ORGANIGRAMMA AZIENDALE PER LA PREVENZIONE

Responsabile del Servizio di prevenzione e protezione aziendale:		
De Petrillo Maurizio	Consulente esterno	3939123960 - 0774903270

Nome e cognome

telefono

Addetti antincendio ed evacuazione di emergenza:	
Brozzetti Luana	Collaboratore scolastico
Michela Bertuccini	Assistente amministrativo
Pifferi Claudio	Collaboratore scolastico
Strada Marinella	Assistente amministrativo
D'ubaldo Andreina	Assistente amministrativo
Pezzato Rosita	Collaboratore scolastico
Ceccariglia Vania	Docente
Michele Mari	Collaboratore scolastico

Nome e cognome

qualifica

Addetti primo soccorso:	
Brozzetti Luana	Collaboratore scolastico
Dumbrava Alexandra	Collaboratore scolastico
Bellini Laura	Docente
Pezzato Rosita	Collaboratore scolastico
Michele Mari	Collaboratore scolastico

Nome e cognome

qualifica

Addetti al Servizio di prevenzione e protezione aziendale:	
Chiatti Mauro	ATA

Nome e cognome

qualifica

Rappresentante dei Lavoratori per la sicurezza:	
Eusepi Sabrina	Docente

Nome e cognome

telefono

Medico Competente:	
Poconi Bruno	3273270760

Nome e cognome

telefono

2.4. ORGANIGRAMMA AZIENDALE RUOLI E RESPONSABILITÀ

Ruolo	Mansione svolta	Nome e Cognome
Datore di lavoro	Dirigente Scolastico	Maria Rita salvi
Dirigenti	D.S.G.A.	Eleonora Zeroli
	Docente con funzioni vicarie	Sara Centofanti
Preposti	Coordinatore di plesso	Antonella Ranaldi
	Responsabili di laboratorio con Assistenti Tecnici	
	Docente di attività curriculari in laboratorio *	
	Docenti Scienze motorie*	

*Indicare solo i docenti di laboratorio o altri docenti che utilizzano, anche saltuariamente, i laboratori per attività curricolari.

2.5. ANALISI DELLA DOCUMENTAZIONE E DELLE CERTIFICAZIONI

2.5.1. Documentazione agli atti dell'Istituto

Certificazione relative ai luoghi di lavoro ed agli impianti	codice	Si	No	N N	validità anni	Data rilascio
Planimetria quotata dell'edificio con destinazione d'uso dei locali	A1	X				
Certificato di agibilità (idoneità statica, igienico-sanitaria e conformità impianti)	A2		X			
Risultati dell'analisi di vulnerabilità sismica	A3		X			
Certificato di idoneità igienico-sanitaria (per refettorio e bar)	A4		X			
Dichiarazione di conformità impianto elettrico	M1	X				
Denuncia dell'impianto di messa a terra	M44		X			
Verifiche periodiche dell'impianto di messa a terra	M45		X		2	
Denuncia dell'impianto di protezione scariche atmosferiche o dichiarazione di auto protezione	M48		X			
Verifiche periodiche dell'impianto di protezione scariche atmosferiche	M49		X		2	
Dichiarazione di conformità impianto distribuzione gas	O1	X				
Dichiarazione di conformità impianto termico	N1		X			
CPI/SCIA per centrali termiche (>100.000Kcal/h)	W41		X		5	
Verifiche periodiche dell'impianto termico	N4		X		2	
Certificazione analisi fumi impianto termico	N3		X		2	
Libretto o copia del libretto d'immatricolazione ascensori	L2		X			
Verifiche periodiche ascensori (di portata >200Kg)	L3		X		2	
Certificato di conformità servo scala per disabili	L14			X		
Verifiche di manutenzione periodiche servo scala	L16			X	2	
Certificato Prevenzione incendi o SCIA (per scuole con presenze complessive >100)	W1 W2		X		5	

nota esplicativa: (SI = presente agli atti della scuola; NO = non presente; NN = non necessario)

Certificazione relative alle attività lavorative	codice	Si	no	nn
Registro delle attrezzature di lavoro	@61			
Dichiarazioni di conformità di macchine e attrezzature (marchio CE)	P1	x		
Libretto d'uso e manutenzione delle macchine	P4	x		
Registro sostanze pericolose	@62			
Schede tecniche di sicurezza delle sostanze pericolose	T11	x		
Registro dei controlli periodici antincendio	@57	x		
Registro delle segnalazioni dei lavoratori e procedure	@53	x		

nota esplicativa: (SI = presente agli atti della scuola; NO = non presente; NN = non necessario)

2.5.2. Valutazione del rischio d'incendio

Tabella A

TIPOLOGIA E NUMERO DEI PRESIDI DI ESTINZIONE INCENDI							
	Superficie	Estintori a polvere			Estintori CO2	Idranti UNI45	Attacco autopompa
		21°/113B	34°/144B	55°/233B			
Come da planimetria allegata al Piano di Emergenza							

Tabella B

MASSIMO AFFOLLAMENTO PRESUNTO DEI PIANI DELL'EDIFICIO							
	personale	alunni	Numero lavoratori ed allievi con disabilità			persone esterne	TOTALE
			motorie	visive	uditive		
Seminterrato -2	5						5
Seminterrato -1	6	53	1				60
Piano terra rialzato	10	79	2				91
Piano primo	22	74	1*			1	98
Piano secondo	9	67			1		77

Conteggiare tutte le persone che potrebbero essere presenti se tutti i locali fossero utilizzati contemporaneamente

Tabella C

NUMERO LOCALI PER PIANO A RISCHIO SPECIFICO DI INCENDIO								
	palestra	mensa	laboratori	teatro	archivi e depositi	centrale termica	garage	biblioteca
Seminterrato-2					4			
Seminterrato-1			1		2			
Piano terra/rialzato				1				
Piano primo					1			
Piano secondo								

Tabella D

LOCALI A RISCHIO SPECIFICO DI INCENDIO – LABORATORI	
Tipologia	numero

Per la valutazione del rischio d'incendio si è tenuto conto delle disposizioni del DM 10/3/98 ed in particolare dell'allegato I punto 1.4.4 lettera b) per il quale, malgrado la presenza di locali a specifico rischio di incendio e di sostanze infiammabili, vista la scarsa possibilità di propagazione e le misure di prevenzione e protezione adottate, l'edificio può essere considerato a **"rischio di incendio medio"** (vedi tabelle A – B - C) .

3. PIANO DI PREVENZIONE

3.1. PREMESSA

In ottemperanza a quanto individuato dagli art. 28 e 29 del D. Lgs. 81/08, che fornisce le modalità di elaborazione del documento di cui all'Art. 17, una volta completate le fasi di identificazione dei pericoli e la relativa valutazione dei rischi ad essi associati, occorre procedere alla definizione delle misure necessarie per eliminare o quantomeno ridurre a livelli accettabili le situazioni di rischio riscontrate e garantire il mantenimento e miglioramento nel tempo dei livelli di sicurezza.

Laddove le misure necessarie non sono realizzabili nell'immediato o sono di competenza dell'Amministrazione tenuta alla fornitura e manutenzione dell'immobile, sono stati indicati anche i relativi interventi sostitutivi per garantire, comunque, le condizioni di sicurezza.

Al fine di rispondere al dettato legislativo che richiede la definizione di un programma di attuazione delle misure di prevenzione, gli interventi, di seguito compiutamente indicati, sono stati distinti in tre diverse fasi temporali, direttamente correlate all'entità del rischio:

- **Programma degli interventi a breve termine per rischio alto**, ove le azioni correttive necessarie sono da realizzarsi con urgenza.
- **Programma degli interventi a medio termine per rischio medio**, ove le azioni correttive necessarie possono essere realizzate nel medio termine, ovvero in un arco di tempo che va da uno a tre mesi.
- **Programma degli interventi a lungo termine per rischio basso**, dove le azioni correttive possono essere programmate e dilazionate in un arco di tempo annuale.

Nel programma non sono state indicate le situazioni a **rischio imminente** che, in quanto tali, devono essere oggetto di immediata soluzione al fine di evitare l'esposizione dei lavoratori ad un pericolo grave ed immediato

Tale programma viene supportato, nel breve termine, da specifiche iniziative formative ed informative, dalla messa a disposizione di dispositivi di protezione individuale, dall'eventuale sorveglianza sanitaria e dalla messa in opera di una correlata segnaletica di sicurezza e di emergenza.

Al fine di verificare l'attuazione delle misure di prevenzione e garantirne il mantenimento ed il miglioramento nel tempo, viene attivata una specifica procedura di verifica e di segnalazione che coinvolge, insieme al Datore di lavoro, ai Preposti ed all'intero Servizio di prevenzione e protezione, tutti i lavoratori dell'unità produttiva.

Nel programma che segue, al fine di indicare i soggetti destinatari degli obblighi di prevenzione, sono riportati:

- **in nero** - gli interventi di competenza dell'Amministrazione tenuta alla fornitura e manutenzione dell'immobile
- **in rosso** - gli interventi di esclusiva competenza del datore di lavoro
- **in blu** - le misure sostitutive a carico dei Preposti
- **in verde** - le misure di prevenzione da mettere in atto a cura dei lavoratori






Tutte le misure evidenziate in rosso, blu e verde devono essere messe in atto immediatamente, anche quando l'intervento risolutivo viene indicato a medio o lungo periodo



3.2. PROGRAMMA INTERVENTI


3.2.1. Programma degli interventi a breve termine



	Risultanze della valutazione rischi	Misure di prevenzione	Misure sostitutive	Luogo	Data di attuazione
@	RISCHI ORGANIZZATIVI: Organizzazione della prevenzione				
2	Non è stato redatto il verbale di consultazione dell' RLS	Redigere il verbale di consultazione dell' RLS		da verificare	
18	Non sono presenti gli attestati idoneità tecnica rilasciata dai VVF per addetti impegnati in attività con più di 300 persone (100, nelle attività prive di SCIA o CPI)	Reperire gli attestati di idoneità tecnica rilasciata dai VVF per addetti impegnati in attività con più di 300 persone (100, nelle attività prive di SCIA o CPI)		da verificare	
27	Non è presente l'attestato di formazione dell' RLS	Reperire l' attestato di formazione dell' RLS		da verificare	
44	I pericoli che non sono stati eliminati non vengono adeguatamente segnalati o tali segnalazioni non sono più integre.	Sollecitare i preposti all'adeguata segnalazione dei pericoli che non sono stati eliminati e che risultano nelle sezioni delle misure sostitutive o alla verifica che la stessa sia attiva/integra.	Segnalare adeguatamente i pericoli che non sono stati eliminati, mediante avvisi e/o delimitazioni, e/o evidenziazioni con nastri giallo/nero o bianco/rosso e che risultano nelle sezioni delle misure sostitutive o alla verifica che la stessa sia attiva/integra.	Edificio	



A	AMBIENTI DI LAVORO: Edificio e pertinenze esterne				
2	L'edificio non è corredato del certificato di agibilità	Fornire la certificazione di agibilità o dichiarazione sostitutiva		Edificio	
3	L'edificio non è corredato dell'esito della verifica di vulnerabilità sismica	Fornire l'esito della verifica di vulnerabilità sismica.		Edificio	
4	I locali temporaneamente utilizzati per refezione / bar sono privi del nulla osta igienico-sanitario	Fornire il nulla osta igienico sanitario o dichiarazione sostitutiva o effettuare i lavori per l' adeguamento alla normativa		Edificio	
74	Sono presenti gronde ostruite dai residui degli alberi	Ripristinare la funzionalità delle gronde e mantenerle pulite		Esterno edificio	

B AMBIENTI DI LAVORO: Porte e portoni					
17	<i>Le porte in apertura possono colpire le persone all'esterno</i>	Modificare il senso di apertura o rendere visibile l'area di apertura mediante un oblo'/altro	<p>Segnalare sul pavimento, la zona a rischio e indicare al personale di aprire con la massima attenzione !! ATTENZIONE - PERICOLO - APRIRE CON LA MASSIMA CAUTELA !!</p> <p>Richiudere sempre le porte dopo il loro utilizzo</p>	Edificio	
18	<i>Le porte a vetri non sono in materiale di sicurezza (assenza del marchio UNI EN 7697/UNI EN 12600)</i>	Dotare le porte di vetri di sicurezza	Proteggere le porte e segnalare adeguatamente il pericolo con apposita indicazione: ATTENZIONE -PERICOLO VETRO FRANGIBILE- APRIRE E CHIUDERE CON LA MASSIMA CAUTELA !!	Edificio	
20	<i>Le porte realizzate tutto o in parte con materiali trasparenti non sono infrangibili almeno fino all'altezza di 1 m.(assenza del marchio UNI EN 7697/UNI EN 12600)</i>	Proteggere adeguatamente o sostituire con materiali di sicurezza almeno fino ad 1 m. di altezza le porte realizzate con materiali trasparenti.	Mantenere la porta in posizione di apertura e segnalare adeguatamente il pericolo con apposita indicazione: ATTENZIONE -PERICOLO VETRO FRANGIBILE - APRIRE E CHIUDERE CON LA MASSIMA CAUTELA	Edificio	
27	<i>Le porte presentano piccoli gradini, soglie o sistemi di blocco a terra, rialzati rispetto al pavimento</i>	Eliminare o correggere i dislivelli delle porte con rampe di pendenza inferiore all'8%	Evidenziare il gradino con fascia giallo/nero e segnalare il pericolo con apposita indicazione: ATTENZIONE - PERICOLO INCIAMPO	Edificio	
C AMBIENTI DI LAVORO: Pavimenti					
1	<i>Il pavimento non è regolare, uniforme, privo di sporgenze ed avvallamenti</i>	Rendere il pavimento regolare, uniforme privo di sporgenze ed avvallamenti	Evidenziare il pericolo con bande giallo/neri e segnalare il pericolo con apposita indicazione: ATTENZIONE - PERICOLO INCIAMPO - PAVIMENTO SCONNESSO - PROCEDERE CON CAUTELA !!	corridoi	

D AMBIENTI DI LAVORO: Scale fisse, scale manuali, soppalchi				
2	<i>Le scale fra due pareti non sono dotate di corrimano (due per scale di larghezza superiore a 180 cm.)</i>	Installare il corrimano nelle scale fra due pareti	Segnalare il pericolo con apposita indicazione: ATTENZIONE PERICOLO CADUTA - PROCEDERE CON CAUTELA	Locale 50 
19	<i>La ringhiera della scala non è in sicurezza per la presenza di montanti/ornamenti/altro che consentono di arrampicarsi sulla stessa</i>	Mettere in sicurezza la ringhiera della scala	Segnalare il pericolo con apposita indicazione: ATTENZIONE - - PERICOLO CADUTA - VIETATO salire sui montanti Attivare adeguata vigilanza nelle zone interessate	Locale 2 

F AMBIENTI DI LAVORO: Particolarità costruttive interne ai locali di lavoro				
15	<i>L'intonaco/rivestimento delle pareti presenta buchi, fessure o è distaccato o cadente</i>	Risanare le pareti bucate o fessurate o le parti d'intonaco distaccato o cadente	Delimitare la zona la zona di possibile caduta dell'intonaco e segnalare il pericolo con apposita indicazione: ATTENZIONE CADUTA INTONACO	Locale 29: in corrispondenza della porta tagliafuoco 

G AMBIENTI DI LAVORO: Finestre e lucernari				
5	<i>Le finestre non sono dotate di vetri di sicurezza e/o non presentano l'apposita marchiatura di conformità UNI 7697/2014</i>	Sostituire i vetri delle finestre con vetri in materiale di sicurezza o fornire adeguata certificazione di conformità UNI 7697/2014	Segnalare il pericolo con apposita indicazione: Attenzione pericolo - vetro non infrangibile, osservare la massima cautela	Edificio 
17	<i>Le finestre non sono apribili in sicurezza per la presenza di spigoli vivi che sporgono oltre il davanzale</i>	Sostituire le finestre in modo che possano essere utilizzate in tutta sicurezza	Proteggere gli spigoli o limitare in posizione di sicurezza le finestre che presentano spigoli vivi oltre il davanzale o segnalare il pericolo ATTENZIONE PERICOLO SPORGENZA Riposizionare le postazioni degli alunni, in modo da non impegnare lo spazio interessato dell'apertura delle ante.	Edificio 

21	<i>I davanzali delle finestre sporgono pericolosamente verso l'interno del locale</i>	Eliminare o proteggere adeguatamente le sporgenze pericolose dei davanzali	Evidenziare la sporgenza con nastro giallo nero e segnalare il pericolo con apposita indicazione: ATTENZIONE PERICOLO SPORGENZA Riposizionare le postazioni degli alunni in modo da non impegnare lo spazio prospiciente	Edificio 	
29	<i>Le finestre/vetrate non sono protette contro lo sfondamento fino all' altezza di 1 metro da terra</i>	Proteggere le finestre/vetrate contro lo sfondamento fino all' altezza di 1 metro da terra	Proteggere le finestre/vetrate e segnalare il pericolo con apposita indicazione: ATTENZIONE PERICOLO - VETRO FRANGIBILE NON PROTETTO	Locale 22 	

G1 AMBIENTI DI LAVORO: Amianto					
5	<i>La pavimentazione vinilica potrebbe contenere fibre di amianto</i>	Verificare l'eventuale presenza di amianto e se necessario sostituire la pavimentazione	Verificare e periodicamente lo stato di conservazione della pavimentazione Evitare qualsiasi attività che preveda forature, taglio o abrasioni della pavimentazione ed effettuare le operazioni di pulizia ad umido.	Locale 49	

I AMBIENTI DI LAVORO: Microclima ed aerazione					
1	<i>Non è stato effettuato il monitoraggio della qualità dell'aria</i>	Effettuare il monitoraggio della qualità dell'aria	Arieggiare periodicamente i locali e organizzare adeguati periodi di sospensione delle attività all' interno degli stessi. Arieggiare periodicamente i locali e organizzare adeguati periodi di sospensione delle attività all' interno degli stessi.	Edificio	

3	<i>Le finestre o altre aperture dei locali ad uso collettivo (Aule - mense - Laboratori - Palestre), non consentono un sufficiente ricambio di aria poichè la superficie apribile è < 1/8 della superficie del locale</i>	Effettuare la misurazione strumentale del microclima nei locali dove la superficie finestrata apribile è < 1/8 della superficie in pianta e non è presente un impianto di areazione forzata - installare/collocare sistemi di purificazione/sanificazione dell' aria	.	Edificio	
4	<i>I locali ad uso collettivo (Aule - Mense - Palestre - laboratori), non sono dotati di idoneo sistema di areazione forzata (DM 12/9/75 Art. 5.3.12)</i>	Installare idoneo sistema di areazione forzata (DM 12/9/75 Art. 5.3.12)	Arieggiare periodicamente i locali e organizzare adeguati periodi di sospensione delle attività all' interno degli stessi. Arieggiare periodicamente i locali e organizzare adeguati periodi di sospensione delle attività all' interno degli stessi.	Edificio	
5	<i>I locali ad uso collettivo (Aule - Mense - Palestre - laboratori), non sono dotati di idoneo sistema di areazione forzata (DM 12/9/75 Art. 5.3.12)</i>	Effettuare la misurazione strumentale del microclima nei locali dove non è presente idoneo sistema di areazione forzata - installare/collocare sistemi di purificazione/sanificazione dell' aria		Edificio	

L	IMPIANTI: Ascensori e montacarichi				
2	<i>L'impianto di sollevamento non è corredato del libretto matricolare</i>	Fornire il libretto matricolare dell'impianto di sollevamento		Edificio	
3	<i>L'impianto di sollevamento non è corredato della certificazione relativa alle verifiche periodiche</i>	Fornire la certificazione relativa alle verifiche periodiche dell'impianto di sollevamento o effettuare i lavori per l' adeguamento alla normativa		Edificio	

M	IMPIANTI: Impianto elettrico, messa a terra, protezione scariche atmosferiche				
44	<i>Non esiste agli atti la denuncia dell' impianto di messa a terra</i>	Fornire la denuncia dell' impianto di messa a terra		Edificio	
45	<i>Non esiste agli atti la documentazione relativa alla verifica periodica dell'impianto di messa a terra</i>	Fornire la documentazione relativa alla verifica periodica dell'impianto di messa a terra		Edificio	

48	<i>Non esiste agli atti la denuncia dell'impianto contro le scariche atmosferiche</i>	Fornire la denuncia dell'impianto di protezione contro le scariche atmosferiche		Edificio	
49	<i>Non esiste agli atti la documentazione relativa alla verifica periodica dell'impianto contro le scariche atmosferiche</i>	Fornire la documentazione relativa alla verifica periodica dell'impianto contro le scariche atmosferiche		Edificio	

N	IMPIANTI: Impianto Termico				
1	<i>Non esiste agli atti la certificazione di conformità dell'impianto termico</i>	Fornire la relativa certificazione di conformità dell'impianto termico		Edificio	
3	<i>Non esiste agli atti la certificazione relativa all' analisi dei fumi della Centrale Termica</i>	Fornire la certificazione relativa all' analisi dei fumi della Centrale Termica		Edificio	
4	<i>L'impianto non viene regolarmente mantenuto da personale qualificato con il relativo rilascio delle apposite attestazioni delle verifiche</i>	Attivare un contratto per la manutenzione dell'impianto termico da parte di personale specializzato con il relativo rilascio delle apposite attestazioni delle verifiche		Edificio	

R	RISCHI SPECIFICI: Movimentazione manuale dei carichi				
8	<i>La movimentazione manuale dei carichi richiede la dotazione di dispositivi di protezione individuale</i>	Dotare i lavoratori di idonei dispositivi di protezione individuale o vietare le lavorazioni	Verificare che i lavoratori utilizzino i dispositivi di protezione individuale messi a disposizione Utilizzare i dispositivi di protezione individuale messi a disposizione	Edificio	


S	RISCHI SPECIFICI: Rumore/Vibrazioni				
5	<i>I lavoratori operano in ambienti soggetti a significativi riverberi</i>	Predisporre idonei sistemi di insonorizzazione e/o attenuazione dei riverberi degli ambienti interessati		Locale 49	
6	<i>I lavoratori operano in ambienti soggetti a significativi riverberi</i>	Eseguire la misurazione dei valori di esposizione al rumore e mettere a disposizione dei lavoratori idonei otoprotettori	Dotare i lavoratori di idonei otoprotettori Utilizzare gli otoprotettori forniti	Locale 49	

T RISCHI SPECIFICI: Sostanze e preparati pericolosi				
1	Vengono utilizzate sostanze e preparati pericolosi (infiammabili, esplosivi, comburenti, nocivi, corrosivi, tossici, irritanti e simili)	Sostituire i prodotti pericolosi con altri non pericolosi	Eliminare i prodotti pericolosi che sono stati sostituiti	prodotti per le pulizie
21	La manipolazione di sostanze e preparati pericolosi richiede la dotazione di idonei dispositivi di protezione individuale	Fornire ai lavoratori interessati, idonei dispositivi di protezione individuale	Verificare che i lavoratori utilizzino i dispositivi di protezione individuale messi a disposizione Utilizzare i dispositivi di protezione individuale forniti	Edificio

U RISCHI SPECIFICI: Agenti biologici				
13	L'utilizzo o la presenza accidentale di agenti biologici richiede la dotazione di dispositivi di protezione individuale	Fornire ai lavoratori interessati, idonei dispositivi di protezione individuale	Verificare che i lavoratori utilizzino i dispositivi di protezione individuale messi a disposizione Utilizzare idonei dispositivi di protezione forniti	Edificio

V RISCHI SPECIFICI: Radiazioni ionizzanti e non				
9	Non sono state effettuate misurazione del livello di radon	Effettuare le misurazioni del livello del radon e fornire i relativi risultati.	Verificare che i locali, in particolare quelli interrati e seminterrati, siano regolarmente arieggiati prima e durante l'utilizzo, da parte del personale Arieggiare regolarmente i locali prima e durante l'utilizzo	Edificio


W EMERGENZE: Incendio ed esplosione				
1	L'edificio ha un numero di presenze contemporanee superiore a 100 unità e non esiste agli atti il Certificato di prevenzione incendi rilasciato dai Vigili del Fuoco o SCIA	Fornire il Certificato di Prevenzione incendi o SCIA adeguando l'edificio alla normativa di prevenzione incendi effettuando i relativi interventi.		Edificio

2	<i>L'edificio ha un numero di presenze contemporanee superiore a 100 unità e non esiste agli atti il Certificato di prevenzione incendi rilasciato dai Vigili del Fuoco o SCIA</i>	Integrare la segnaletica di emergenza e il numero degli addetti all'antincendio, in misura non inferiore a due per piano. Effettuare almeno quattro prove di evacuazione per anno scolastico. Eliminare dai locali non idonei, tutto il materiale infiammabile, mantenendo il carico di incendio sotto i 30 Kg/mq	Verificare l'attuazione delle misure di prevenzione indicate	Edificio	
15	<i>Le cassette delle sedi delle manichette ,sono sporgenti e presentano parti spigolose</i>	Incassare al muro le coperture delle sedi delle manichette	Proteggere adeguatamente le parti spigolose delle cassette delle sedi delle manichette, evidenziarle con nastro giallo/nero e segnalare il pericolo con apposita indicazione: ATTENZIONE PERICOLO SPIGOLI VIVI	Edificio	
41	<i>L'edificio è dotato di impianto termico di potenza non nota o superiore a 100.000 Kcal e non risulta agli atti il relativo CPI o SCIA</i>	Fornire il CPI dell'impianto termico se di potenza > 100.000 Kcal		Edificio	
58	<i>Nei locali adibiti ad archivio o deposito non viene rispettato il limite di carico d'incendio (30 Kg/mq) di materiali infiammabili</i>	Non superare il carico di incendio di 30Kg/mq per i materiali in deposito dividendolo in più ambienti	Verificare che i materiali in deposito non superino il carico di incendio di 30Kg/mq.	Locale 64	


Y	EMERGENZE: Evacuazione di emergenza				
3	<i>L'edificio non è dotato di impianto elettrico sussidiario autoalimentato di emergenza</i>	Dotare l'edificio di impianto elettrico sussidiario autoalimentato di emergenza		Edificio	
5	<i>I locali di lavoro ed i servizi non sono dotati di illuminazione di emergenza</i>	Installare illuminazione di emergenza in tutti i locali di lavoro e servizi		aule	
6	<i>I locali di lavoro ed i servizi non sono dotati di illuminazione di emergenza</i>	Nei i locali dove non funzionano le luci di emergenza, interrati o con insufficiente illuminazione naturale, il termine delle attività va fissato entro un orario che garantisca una adeguata illuminazione naturale e/o dotare il personale di sistema sussidiario di illuminazione portatile artificiale.	Verificare l'attuazione delle misure di prevenzione	aule	

31	<i>Le porte tagliafuoco hanno il sistema di auto chiusura difettoso e non risultano nello stato di chiusura</i>	Ripristinare la funzionalità del sistema di auto chiusura delle porte tagliafuoco	<p>Verificare che le porte tagliafuoco, siano nello stato di chiusura, eliminando gli eventuali sistemi di fermo in atto</p> <p>Tenere le porte tagliafuoco chiuse ed evitare di bloccarle in stato di apertura in qualsiasi modo</p>	Edificio	
32	<i>Le porte tagliafuoco non sono posizionate nello stato di chiusura e risultano bloccate con zeppe o altri sistemi di fermo.</i>	Le porte tagliafuoco vanno mantenute nello stato di chiusura, eliminando i sistemi di fermo in atto	<p>Verificare che le porte tagliafuoco, siano nello stato di chiusura, eliminando i sistemi di fermo in atto</p> <p>Evitare di bloccare in qualsiasi modo le porte tagliafuoco</p>	Edificio	
41	<i>I locali destinati all'infanzia, non sono dotati di uscite di emergenza che immettono direttamente in luogo sicuro esterno</i>	Dotare i locali destinati all'infanzia, di uscite di emergenza che immettono direttamente in luogo sicuro esterno	Assicurarsi che la via di esodo interna sia sempre sgombra da ostacoli	Edificio	
54	<i>Le luci di emergenza non sono funzionanti</i>	Organizzare le attività con termine entro un orario che garantisca una adeguata illuminazione naturale. Vietare di utilizzare i locali interrati, con insufficiente illuminazione naturale, e/o dotare il personale che utilizza detti locali, di sistema sussidiario portatile, di illuminazione artificiale.	Verificare l'attuazione delle misure di prevenzione	Edificio	

3.2.2. Programma degli interventi a medio termine

A	AMBIENTI DI LAVORO: Edificio e pertinenze esterne				
67	<i>L'esterno dell'edificio presenta elementi strutturali/non strutturali sporgenti di altezza inferiore a 2 mt.</i>	Proteggere adeguatamente gli elementi strutturali/non strutturali sporgenti di altezza inferiore a 2 mt.	Proteggere gli elementi strutturali/non strutturali sporgenti di altezza inferiore a 2 mt. o evidenziare il pericolo con banda giallo/nera e delimitare la zona.	Esterno edificio: base scala emergenza	
B	AMBIENTI DI LAVORO: Porte e portoni				
21	<i>Le porte presentano sopraluce in vetro non di sicurezza.</i>	Sostituire il sopraluce delle porte, con materiale di sicurezza o proteggere adeguatamente	Segnalare adeguatamente il pericolo con apposita indicazione: ATTENZIONE PERICOLO - VETRO SOPRA LA PORTA - APRIRE E CHIUDERE CON LA MASSIMA CAUTELA !!	Edificio 	
H	AMBIENTI DI LAVORO: Arredi				
11	<i>Le sedie degli spazi comuni (teatro, aula magna, ecc.) non sono adeguatamente fissate a terra e collegate tra loro.</i>	Le sedie degli spazi comuni (teatro, aula magna, ecc.) vanno adeguatamente fissate a terra e collegate tra loro.	Fissare a terra le sedie degli spazi comuni (teatro, aula magna, ecc.) e collegarle tra loro.	Locale 7	

3.2.3. Programma degli interventi a lungo termine

I AMBIENTI DI LAVORO: Microclima ed aerazione					
2	<i>Le finestre o altre aperture dei locali ad uso collettivo (Aule - mense - Laboratori - Palestre), non consentono un sufficiente ricambio di aria poichè la superficie apribile è < 1/8 della superficie del locale</i>	Adeguare le finestre e le aperture in modo da avere una sufficiente superficie aeroilluminante (= o > 1/8 della superficie in pianta) - installare impianto di aerazione forzata (DM 12/9/75 Art. 5.3.12)	<p>Arieggiare periodicamente i locali e organizzare adeguati periodi di sospensione delle attività all' interno degli stessi.</p> <p>Arieggiare periodicamente i locali e organizzare adeguati periodi di sospensione delle attività all' interno degli stessi.</p>	Edificio	
N IMPIANTI: Impianto Termico					
12	<i>I corpi radianti sono sporgenti</i>	Incassare al muro o proteggere adeguatamente i corpi radianti	<p>Proteggere adeguatamente i corpi radianti o segnalare a terra la zona pericolosa con nastro giallo/nero o segnalare il pericolo con apposita indicazione: ATTENZIONE PERICOLO CORPI RADIANTI SPORGENTI</p>	Edificio	
E AMBIENTI DI LAVORO: Servizi igienici					
Non sono stati rilevati rischi					
J AMBIENTI DI LAVORO: Illuminazione					
Non sono stati rilevati rischi					
K AMBIENTI DI LAVORO: Abbattimento barriere architettoniche					
Non sono stati rilevati rischi					
O IMPIANTI: Adduzione, utilizzazione e distribuzione gas					
Non sono stati rilevati rischi					

P	RISCHI SPECIFICI: Macchine ed attrezzature
	Non sono stati rilevati rischi
Q	RISCHI SPECIFICI: Videoterminali
	Non sono stati rilevati rischi
X	EMERGENZE: Primo soccorso
	Non sono stati rilevati rischi
Z	RISCHI ORGANIZZATIVI: Organizzazione e pratiche di lavoro
	Non sono stati rilevati rischi
ZZ	RISCHI DI NATURA PSICOSOCIALE: Stress da lavoro correlato
	Non sono stati rilevati rischi

3.3. INTERVENTI DI PREVENZIONE SULLE SITUAZIONI DI PERICOLO SEGNALATE DAI LAVORATORI

N°	Segnalazione del lavoratore	Misure prevenzione definitive o sostitutive messe in atto	Luogo	Data attuazione

4. SOTTOSCRIZIONE DEL DOCUMENTO

Il presente documento, unitamente al fascicolo generale 1 DVR, è stato elaborato dal Datore di lavoro in collaborazione con il Responsabile del servizio di prevenzione e protezione ed approvato nella data indicata sulla copertina del fascicolo generale, salvo i contenuti della sezione 3.2 e 3.3 che vengono aggiornati dal Preposto in conseguenza della procedura di segnalazione dei lavoratori.

Il Datore di lavoro


Maria Rita SALVI

Il Responsabile del Servizio di prevenzione e protezione



Il Medico Competente

Il Medico Competente
Bruno Pononi



Per presa visione ed osservazioni

.....

Il Rappresentante dei lavoratori per la sicurezza

